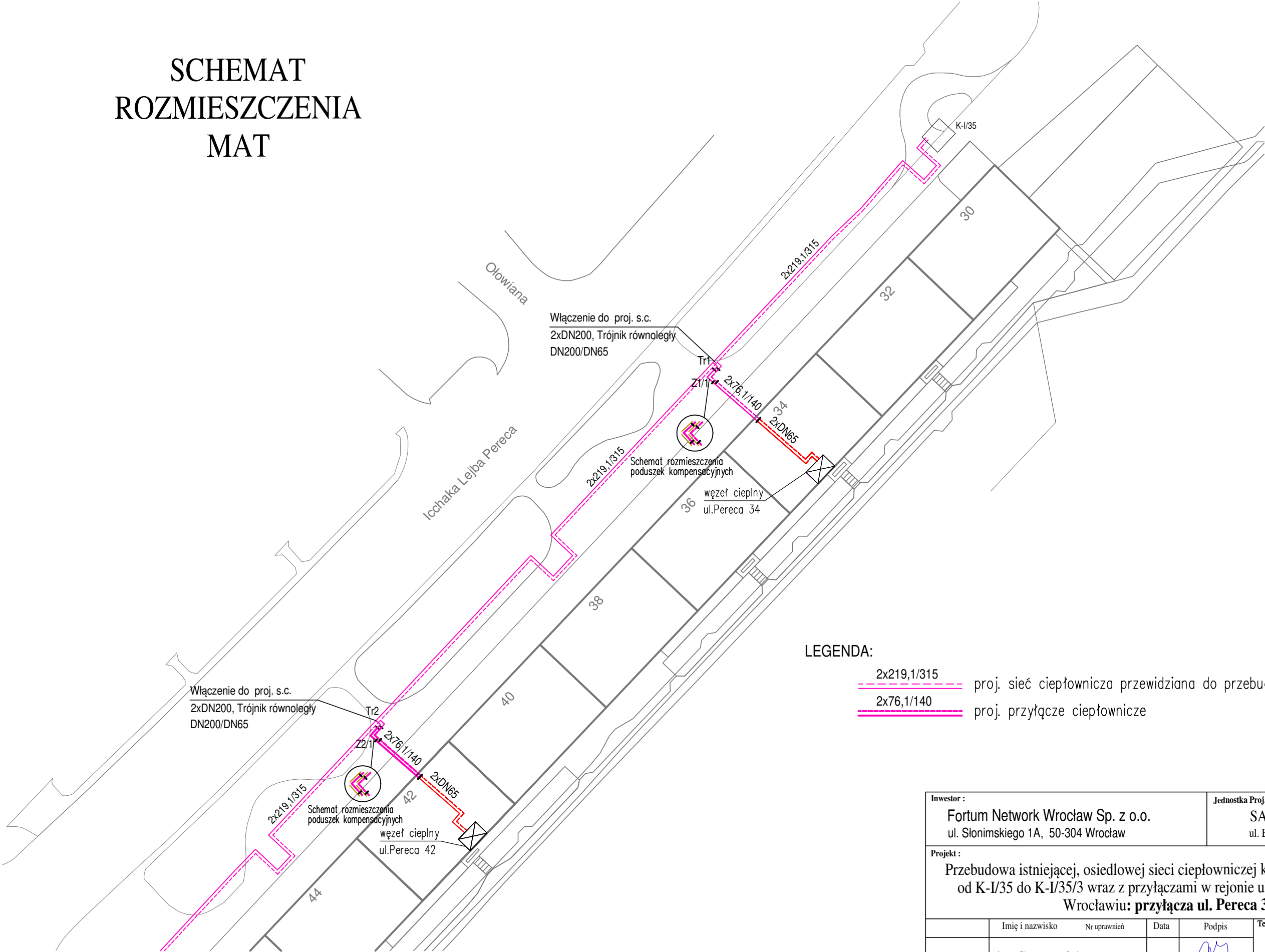




SCHEMAT  
ROZMIESZCZENIA  
MAT



LEGENDA:

- 2x219,1/315 proj. sieć ciepłownicza przewidziana do przebudowy  
2x76,1/140 proj. przyłącze ciepłownicze

Inwestor :			Jednostka Proj.:		
Fortum Network Wrocław Sp. z o.o. ul. Stenimskiego 1A, 50-304 Wrocław			SAN-TERM SYSTEM ul. Brochowska 2E, 52-116 Iwiny		
Projekt :					
Przebudowa istniejącej, osiedlowej sieci ciepłowniczej kanałowej na preizolowaną od K-I/35 do K-I/35/3 wraz z przyłączami w rejonie ul. Pereca, Grochowej we Wrocławiu: <b>przyłącza ul. Pereca 34 i 42</b>					
	Imię i nazwisko	Nr uprawnień	Data	Podpis	Temat rysunku
Projektował	inż. Grzegorz Orkus 57/00/DUW		06.2025		SCHEMAT ROZMIESZCZENIA MAT
Opracował	mgr inż. Jolanta Gołębiowska-Szczurek		06.2025		
		Skala		Nr rysunku	
		1: 500		4	